

Deep Cleaner

Intensieve reiniger voor alle soorten houtoppervlaktes behandeld met Oil Plus 2C

Deep Cleaner is een curatieve reiniger voor vuile oppervlakken en een voorbereidende reiniger voor alle soorten oppervlakken die behandeld zijn met Oil Plus 2C (vloeren, tafelbladen, werkbladen, enz.). Deep Cleaner verwijdert vuil en zeepresten die op het oppervlak zijn achtergebleven.



PRODUCTINFORMATIE

› Specifieke kenmerken

Zonder heroliën

- Verwijdert de vette laag die ontstaat door overmatig gebruik van zeep
- Opent de houtporiën en verwijdert opgehoopt vuil dat in de houtnerven blijft plakken
- Witte vloeren zullen er stralender en minder geel uitzien (de oxidatie van het door uv aangetaste hout zal echter niet verminderen door het gebruik van de Deep Cleaner)


Voor het heroliën

- Verwijdert sporen van overtollige zeep en vuil en verbetert de kwaliteit van de opnieuw geolieerde laag
- Eenvoudig gebruik: heroliën is mogelijk zonder opnieuw te schuren
- De nieuwe olielaag zal gemakkelijk in de open houtporiën dringen

› Technische kenmerken

- Fysische toestand bij 20°C: vloeibaar
- Kleur: transparant
- Geur: kenmerkend
- pH-waarde: 1,3
- Dichtheid: 0,99 kg/L

› Verpakking



› Stockage

Het product kan gedurende 12 maanden worden gestockeerd in een droge omgeving en in de oorspronkelijke verpakking. Bewaar vorstvrij.

TOEPASSINGSINFORMATIE

› Gebruiksaanwijzing

> Manuele toepassing op vloeren

STAP 1. Reinig het oppervlak met een vochtige dweil (alleen water).

STAP 2. Veeg de verdunde Deep Cleaner (max. 5% Deep Cleaner tot 95% water) gelijkmatig uit met een dweil over het oppervlak.

STAP 3. Schrob het behandelde oppervlak met een nylon schrobborstel of Microfibre Pad in de richting van de houtvezels totdat het oppervlak proper is. Het product zal hierdoor beginnen schuimen. Bij hardnekkige vlekken is het aangeraden de handeling te herhalen.

STAP 4. Verwijder het opgeloste vuil met een dweil en schoon water totdat het oppervlak er proper uitziet.

STAP 5. Laat het oppervlak goed drogen (± 30 minuten bij een temperatuur van 20 °C en in een goed geventileerde ruimte).

STAP 6. Indien het oppervlak opnieuw geolied moet worden (wanneer het oppervlak ruw aanvoelt of de kleur er vervaagd uitziet), dient het oppervlak behandeld te worden met de originele Oil Plus 2C kleur.

> Manuele toepassing op meubels

STAP 1. Reinig het oppervlak met een vochtige spons (alleen water).

STAP 2. Veeg de verdunde Deep Cleaner (max. 5% Deep Cleaner tot 95% water) gelijkmatig uit met een spons over het oppervlak.

STAP 3. Schrob het behandelde oppervlak met een nylon schrobborstel of Microfibre Pad in de richting van de houtvezels totdat het oppervlak proper is. Het product zal hierdoor beginnen schuimen. Bij hardnekkige vlekken is het aangeraden de handeling te herhalen.

STAP 4. Verwijder het opgeloste vuil met een vochtige doek.

STAP 5. Laat het oppervlak goed drogen (± 30 minuten bij een temperatuur van 20 °C en in een goed geventileerde ruimte).

STAP 6. Indien het oppervlak opnieuw geolied moet worden (wanneer het oppervlak ruw aanvoelt of de kleur er vervaagd uitziet), dient het oppervlak behandeld te worden met de originele Oil Plus 2C kleur.

› Tips & Tricks

- Het schrobproces kan vervangen worden door een schrobmachine met een beige pad of bij voorkeur een schrobborstel, omdat deze dieper in de houtporen gaat. Deze methode is geschikt wanneer er sprake is van heroliën. We raden deze methode af als er geen nieuwe olie wordt aangebracht.
- Het gebruik van een machine met cilindrische borstels (type schrobzuigmachine) is het meest voordelig aangezien deze machine de richting van de houtvezels volgt en gemakkelijk vuil en spoelwater verwijdert.
- Werk in kleine zones om ervoor te zorgen dat het oppervlak niet te lang te nat blijft.
- Let bij het gebruik van Deep Cleaner op voor aanpalende vloeren of ander materiaal.
- Ook te gebruiken als voorbereiding op vette houtsoorten (tropische hardhouten), zoals teak, iroko, kambala, wengé, eucalyptus, merbau, afzelia, afrormosia, etc. Deze oppervlakken dienen afgewerkt te worden met Oil Plus 2C.

OPMERKING

Deep Cleaner is een concentraat en dient daarom verdund te worden met water voor gebruik (max. 5% Deep Cleaner tot 95% water).



› Verbruik

Manueel

Afhankelijk van de ondergrond: ca. 1L/200-300 m² van het concentraat of 1L/10-15m² van het verdunde product.


Deze verbruiken zijn louter indicatief. Resultaten zijn afhankelijk van de houtsoort en de voorbereiding. Het is steeds aangeraden een staal te zetten om het exacte verbruik te bepalen.

› Gereedschap



Reinig het gereedschap na het aanbrengen met water.

> Gerelateerde producten



Raadpleeg de verpakking en de veiligheidsfiche voor meer details.

Voor ons volledig gamma producten ter bescherming en kleuring van hout voor binnen- en buiten, ga naar www.rubiomonocoat.com

AANSPRAKELIJKHEID: Het is de verantwoordelijkheid van de gebruiker om door eigen testen vast te stellen of het product voor de gekozen toepassing geschikt is. Muylle Facon BV is in geen geval aansprakelijk voor enigerlei gevolgschade. De bovenstaande informatie kan onderworpen zijn aan aanpassingen, die bekendgemaakt worden in de bijgewerkte versie van de technische fiche. We kunnen niet verantwoordelijk gesteld worden voor slechte resultaten die te wijten zijn aan oorzaken die niet met de kwaliteit van het product verbonden zijn. Deze technische informatie is opgesteld op basis van de huidige informatie en kennis. De recentste technische fiches kunnen opgevraagd worden of zijn beschikbaar op de website.

Datum TDS: 17/05/2024. Raadpleeg de veiligheidsfiche vooraleer het product te gebruiken.



Rubio[®] MONOCOAT

MUYLLE  FACON

Muylle Facon NV

Ambachtenstraat 58
8870 Izegem (BELGIE)

Tel. +32 (0) 51 30 80 54

Fax +32 (0) 51 30 99 78

info@muyllefacon.be

www.rubiomonocoat.com